



**Démocratie au Bénin : le point
de vue de la population
béninoise à partir de l'Enquête
Afrobaromètre 2005**

Résumé: Le Bénin est un des premiers pays de l'Afrique subsaharienne à s'être engagé au début des années 1990 dans un processus de démocratisation. Si l'adhésion à la démocratie dans son interprétation libérale est manifeste, le niveau de satisfaction est faible. De plus, même si une écrasante majorité des béninois participe aux élections (90% des répondants), l'identification aux partis politiques est très faible (30% des répondants). Les données permettent aussi de mettre en évidence une diversité relative dans la base ethnique des partis politiques et un niveau de fragmentation politique très élevé. Aucun parti politique ne mobilise plus 10% de l'électorat.

Source des données : Les données servant de base à la présente analyse proviennent de l'enquête Afrobaromètre conduit au Bénin en Mai 2005 au titre de la série d'enquêtes organisées dans le cadre du 3ème round. Le Bénin est à sa première participation. L'Enquête a porté sur un échantillon de 1200 personnes en âge de voter (18 ans et plus) tirées sur le plan national de façon représentative. L'enquête Afrobaromètre vise à recueillir et à disséminer des informations concernant le point de vue des Africains sur la démocratie, le gouvernement, la réforme économique, la société civile, et la qualité de vie. Pour les besoins d'analyse, une variable permettant de situer la position électorale du département (fief du Chef de l'Etat, département contrôlé par d'autres personnalités, départements charnières). Cette classification a été réalisée à la lumière des résultats des élections présidentielles de 2001 et des municipales de 2003. Le fief du chef de l'Etat regroupe les départements du septentrion (Atacora, Alibori, Borgou et Donga). Les fiefs contrôlés par d'autres personnalités sont constituées des départements ci-après : Ouémé, Mono, Couffo, Zou, Atlantique, Littoral. Les départements charnières sont le Plateau et les Collines.

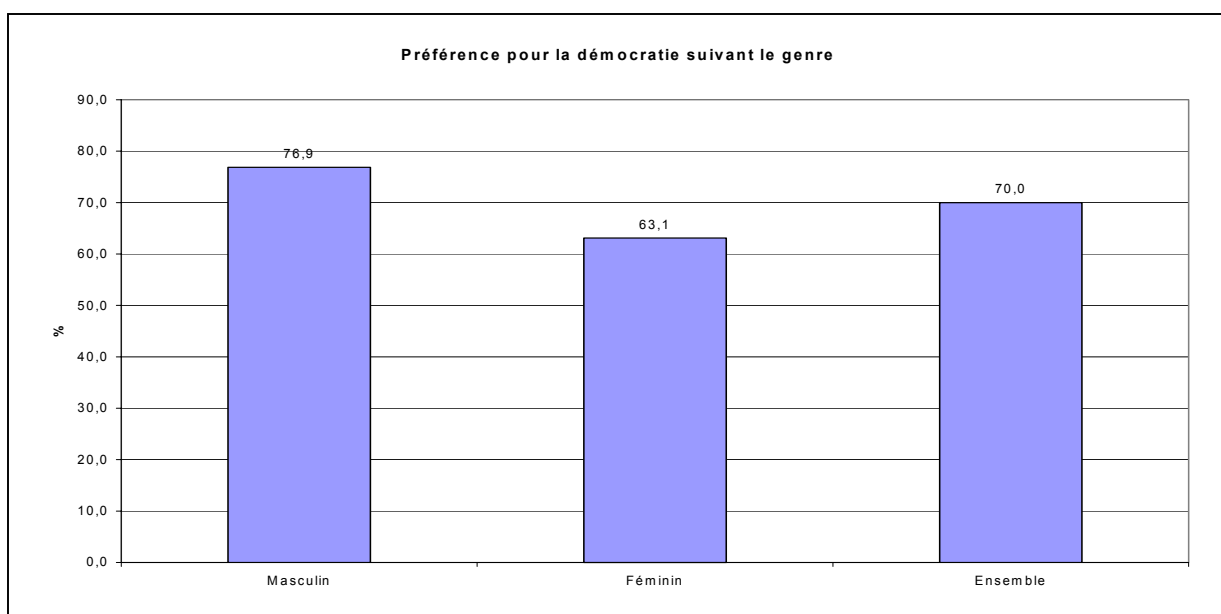
Questions posées : Plusieurs questions ont permis de mettre en évidence l'adhésion, le fonctionnement de la démocratie et la fragmentation politique. Les principales questions relatives à cette thématique sont les suivantes : la démocratie est-elle préférable à d'autres formes de gouvernement ? Quel est votre degré de satisfaction du fonctionnement de la démocratie au Bénin ? Vous sentez-vous proche d'un parti politique ? Lequel ?

Résultats :

ADHESION AUX PRINCIPES DEMOCRATIQUES

Préférence des populations pour la démocratie

L'adhésion aux principes démocratiques est manifeste. A titre d'illustration, on peut observer que sept béninois sur dix affirment que la démocratie est préférable à d'autres formes de régimes politiques. Lorsqu'on fait abstraction des personnes ayant répondu « Ne sait pas », on évalue à 87%, la proportion des béninois qui affirment que la démocratie est le meilleur régime politique. Il est à constater que 6% ont évoqué le fait que qu'un régime dictatorial pourrait dans certaines circonstances être utile.

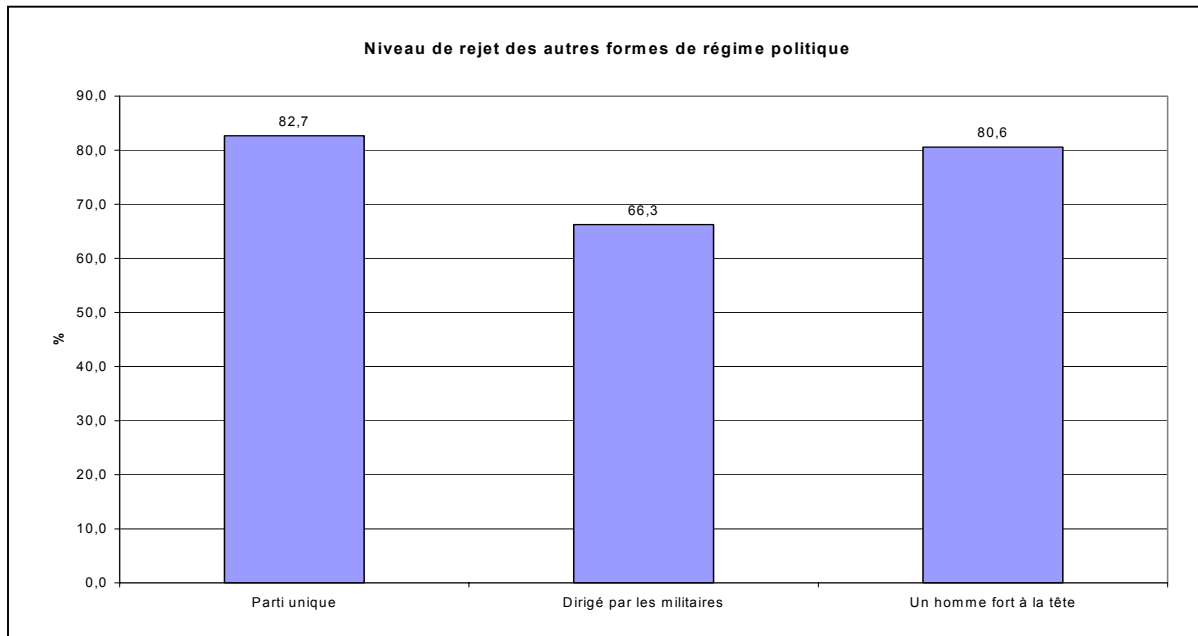


On note les disparités non négligeables suivant certaines catégories de population. En effet, les femmes se montrent moins favorables à l'égard de la démocratie que les hommes (elles ne sont que 63% à la préférer contre 77% pour leurs homologues masculins). Cet écart ne signifie pas que les femmes aient un goût prononcé pour les régimes autoritaires, puisqu'elles sont aussi peu nombreuses que les hommes (5%) à se prononcer radicalement contre la démocratie. En fait, de toutes les variables socio-démographiques, c'est le niveau d'éducation qui induit le plus de variation sur le degré d'adhésion à la démocratie. En moyenne 80% de ceux qui ont un niveau supérieur au primaire la démocratie plutôt que d'autres formes de régimes politiques.

Non seulement le soutien à la démocratie en général ne fait aucun doute, mais ce type de système politique est de loin plus apprécié que n'importe quelle autre forme de gouvernement. Outre la démocratie, trois autres types de régimes ont été proposés à l'appréciation des béninois. Il s'agit des options ci-après:

- avoir à sa tête un homme fort qui n'a pas à se préoccuper du parlement ni des élections ;
- que ce soit des experts, et non un gouvernement qui décident ce qui est bon pour le pays ;
- que l'armée dirige le pays.

Les béninois se montrent fondamentalement opposés à toute forme de régime autoritaire, qu'il soit dirigé par un homme fort ou par un parti unique. A peine 5% (pour la direction par un homme fort) et moins de 7% (pour le parti unique) et 15% (pour un régime militaire) jugent ces régimes de façon positive (favorable et très favorable).



Contenu du vocable « démocratie » vu par les populations

Si la mesure de l'appréciation générale du concept de démocratie est sans équivoque pour les populations, il se pose toujours la question de savoir quelle acception plus précise en ont les béninois. Que se cache-t-il derrière le mot de démocratie? Cette question est de première importance dans la mesure où tout un courant de pensée, s'appuyant sur des thèses culturalistes, considère que la démocratie est une valeur occidentale et qu'elle prend un sens différent dans d'autres contextes historiques ou culturels. Il s'agit donc ici de cerner les contours de ce que « démocratie » veut dire pour les béninois. Pour ce faire, un certain nombre d'attributs traditionnellement associés à la démocratie ont été proposés aux enquêtés en leur demandant s'ils les considéraient essentiels et consubstantiels à cette notion.

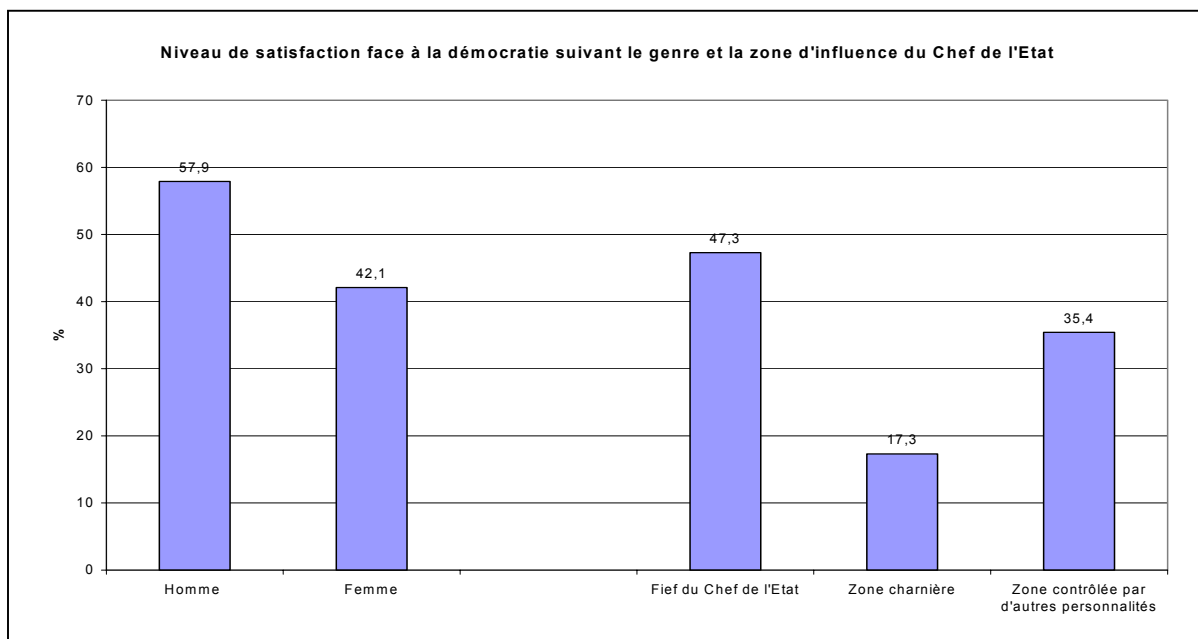
Tout niveau d'instruction confondu, le mot démocratie en français est connu et compris par sept béninois sur dix. 12% des béninois, certainement non instruits ont eu besoin d'une traduction en langue locale. Au total, 85% des béninois comprennent bien le vocable démocratie. Environ 48% des

béninois associe le terme démocratie aux libertés civiles et personnelles pendant que 16% l'identifient à l'indépendance.

L'idée que se font les béninois de la démocratie est la même que celle qui prévaut dans les démocraties occidentales ; ce qui plaide en faveur d'une conception universaliste de la démocratie.

Satisfaction des populations face à la démocratie

Si l'adhésion aux principes démocratiques est irréfutable, la satisfaction des béninois quant à son fonctionnement réel au Bénin est plutôt nuancée. En effet, ils ne sont plus que 17% à considérer que la démocratie fonctionne très bien. Le bilan est mitigé, puisqu'en ajoutant les 31% qui déclarent qu'elle fonctionne plutôt bien, c'est à peine un béninois sur deux qui reste globalement satisfait de la manière dont les principes démocratiques sont mis en œuvre dans le pays. D'ailleurs, à l'autre extrémité du spectre, 9% se disent très mécontents de la vie démocratique dans le pays. L'optimisme quant au fonctionnement de la démocratie au Bénin est légèrement plus porté par les hommes. Ils sont en effet 58% à être optimistes par rapport au fonctionnement de la démocratie contre 42% au niveau des femmes.

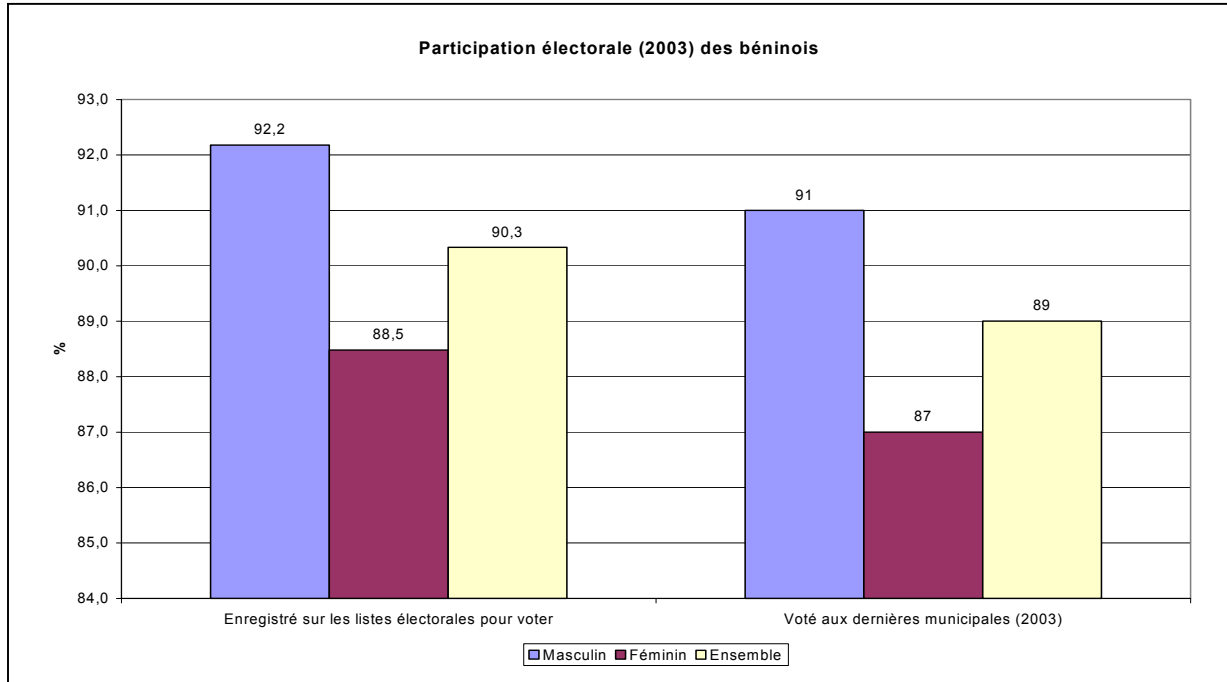


PARTICIPATION POLITIQUE

Participation électorale

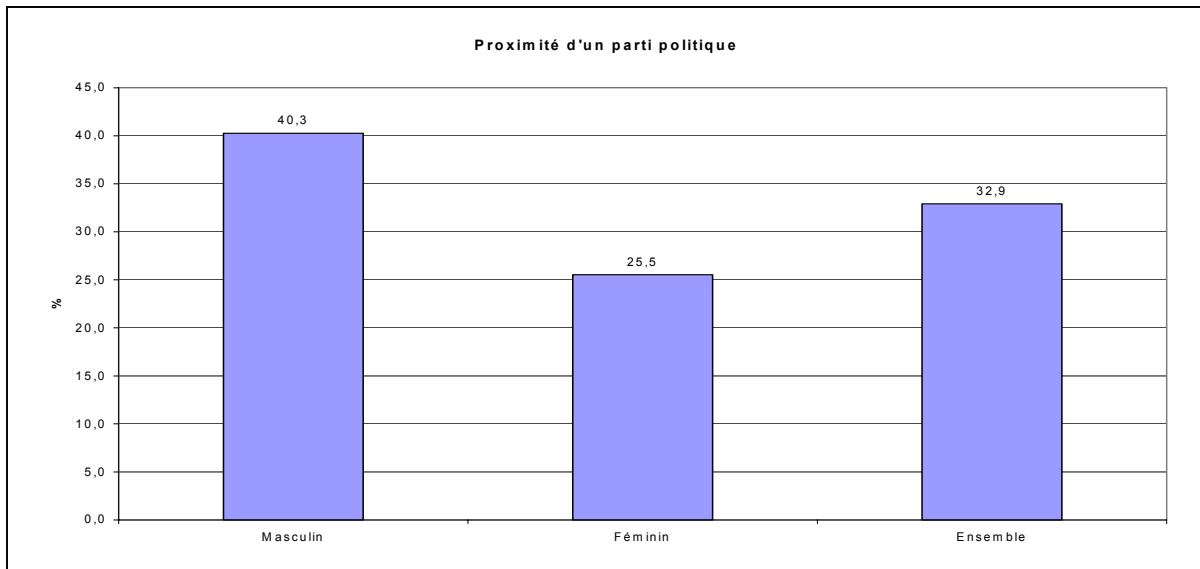
Dans une démocratie, la participation électorale est la forme la plus naturelle de participation politique. Les béninois ont été interrogés sur leur participation à la dernière élection précédant l'enquête, à savoir les élections municipales de 2003. Selon les résultats de l'enquête, le taux d'inscription est de 90% avec la nuance que les hommes ont affiché une légère participation que les femmes. La quasi-totalité des inscrits ont accompli leur devoir de vote. Avec un taux de

participation de 90%, dans un pays où le vote n'est pas obligatoire, la participation peut être considérée comme très élevée à l'aune des standards internationaux, même en comparaison des niveaux enregistrés couramment dans les démocraties historiques.

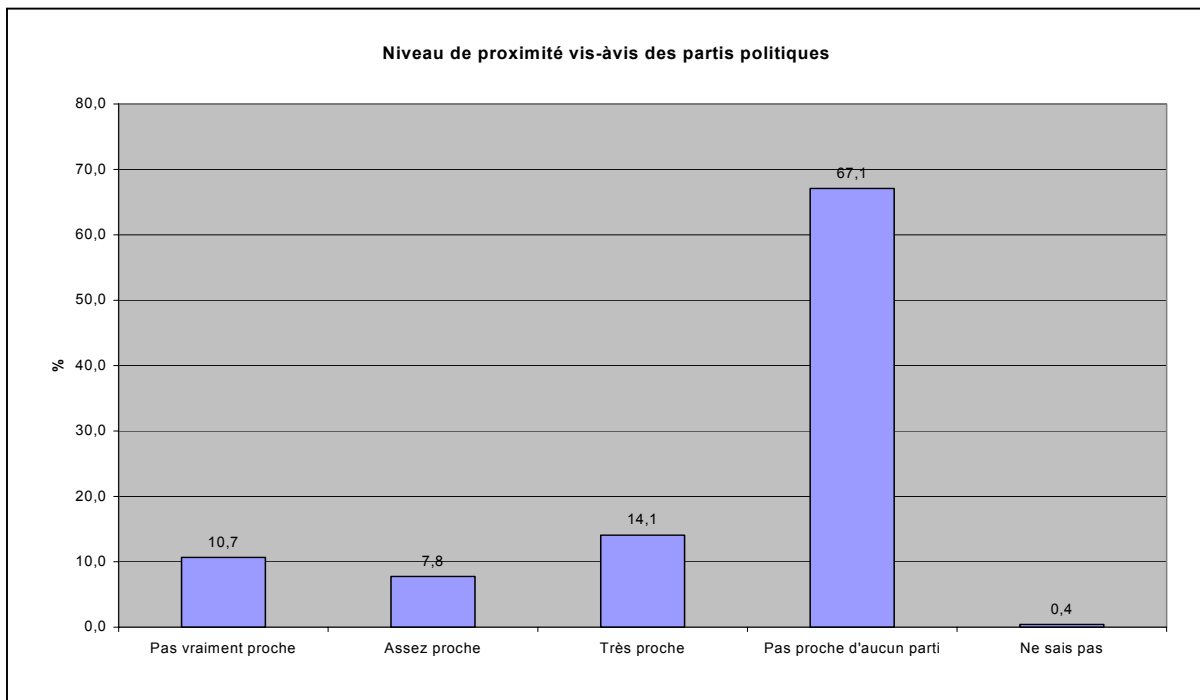


Proximité vis-à-vis des partis politiques

Au-delà du vote, il existe d'autres moyens de participer à la politique. Au nombre de ces instruments, on peut signaler l'adhésion à un parti politique. L'adhésion à un parti politique n'étant pas une tradition courante pour une jeune démocratie comme celle du Bénin, il a été demandé aux enquêtés de quel parti politique ils étaient proches. Un béninois sur trois est proche d'un parti politique (33%). Les hommes affichent de ce point de vue un militantisme plus prononcé (40,3%) que les femmes (25,5%).

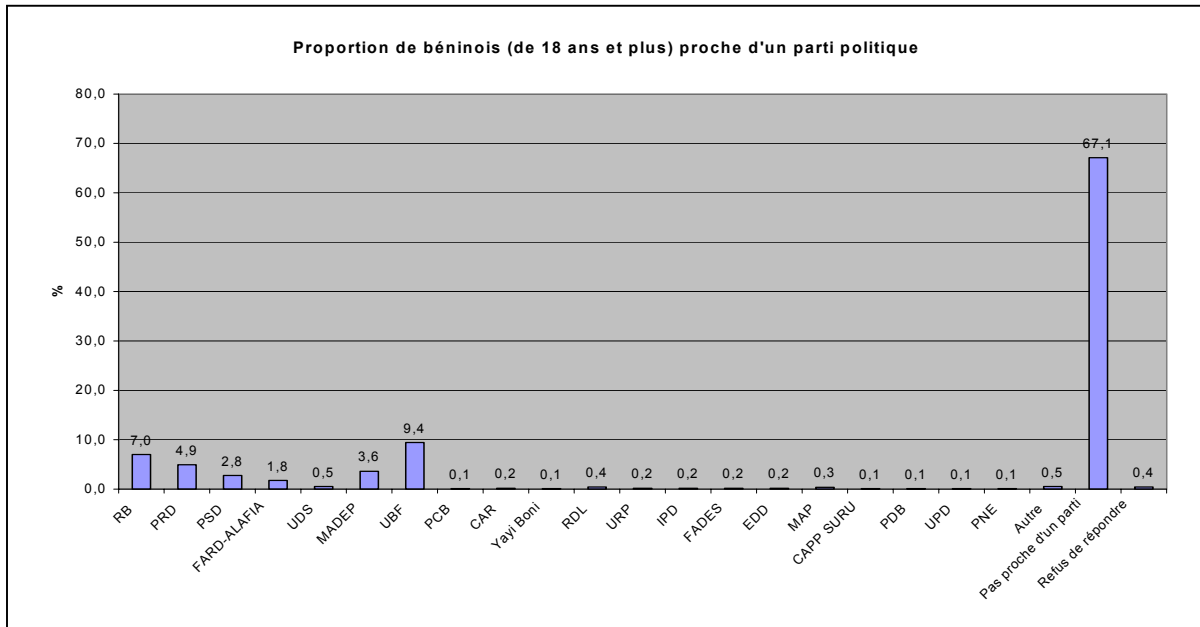


L'analyse du niveau de proximité vis-à-vis des partis politiques indiquent que seulement 14% sont véritablement proches des partis politiques comme l'illustre le graphique ci-après :



Ce faible niveau de proximité vis-à-vis des partis dont l'effectif avoisine plus de 120 partis tient au fait que les partis ne constituent pas dans le contexte actuel du Bénin des cadres d'expression et d'éducation des militants en partant d'idéaux et d'idéologie précis et visible. Il s'agit plutôt des « clubs électoraux » constitués autour d'un individu souvent le « bailleurs de fonds du parti ». La conséquence directe de la pluralité des partis est la fragmentation politique qui caractérise le choix des électeurs au point où aucun parti ne pourrait se targuer de compter comme proche de son

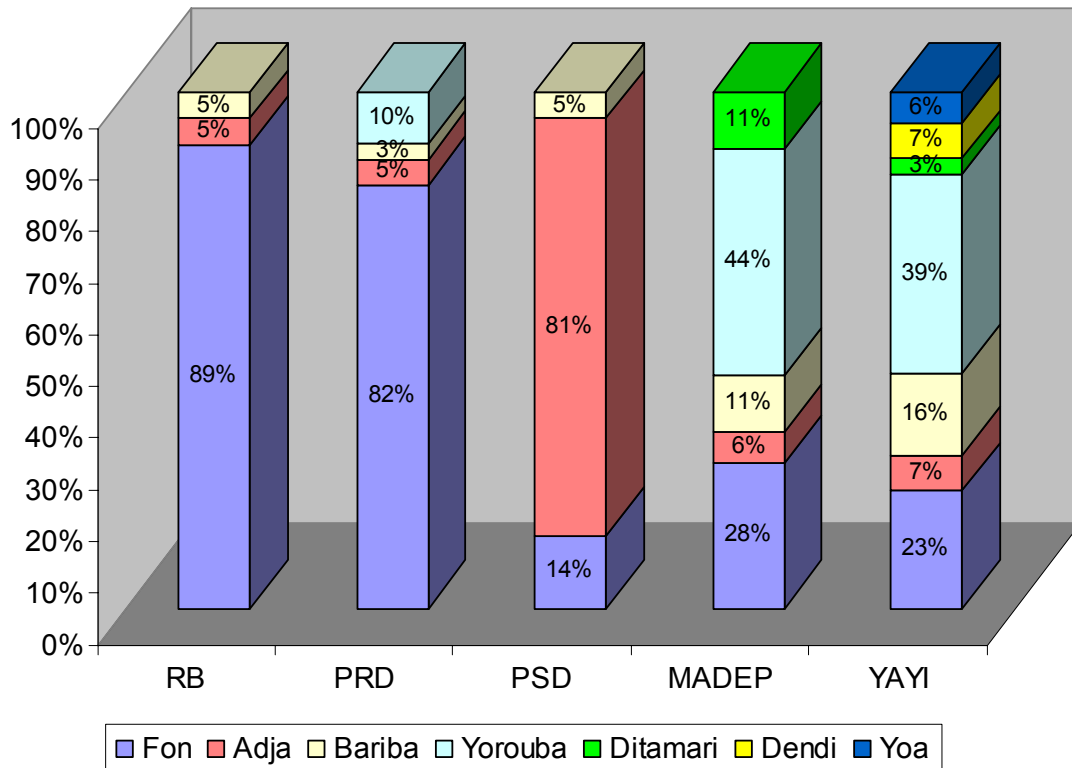
mouvement politique 10% de l'électorat. A titre d'illustration, le graphique ci-après présente la répartition des partis politiques selon le niveau de proximité des populations.



Il faut cependant signaler avec force qu'être proche d'un parti politique ne présage pas du sens du vote surtout dans un contexte où deux électeurs sur trois ne sont proches d'aucun parti politique. Ce qui pose d'emblée l'intérêt majeur d'étudier le profil des « non-affiliés » aux partis politiques.

Un corollaire intéressant de la fragmentation politique au Bénin, c'est la diversité de la base ethnique des partis politiques, ce qui par ailleurs semble traduire un recul du vote ethnique. Le profil des intentions de vote des candidats pour les élections de 2006 indique que l'électorat proche de la Renaissance du Bénin (RB) est à 89% Fon, 5% Adja et 5% Bariba. Celui du PRD est à 82% Fon, 5% Adja, 5% Bariba et 10% Yoruba. Celui du Parti Social Démocrate (PSD) est à 14% Fon, 81% Adja et 5% Bariba, Celui du Mouvement Africain Pour la Démocratie et le Progrès (MADEP) est 28% Fon, 6% Adja, 11% Bariba, 44% Yoruba et 11% Ditamari. Finalement, l'électorat proche de Yayi Boni (Sans parti et Yoruba) est à 23% Fon, 7% Dendi.

Profil des intentions de vote pour quelques candidats probables suivant le groupe ethnique



Ces résultats indiquent que le vote Fon (le groupe ethnique le plus large du Bénin), ainsi que le vote Yoruba et le vote Bariba semblent plus dispersés qu'auparavant. Les résultats indiquent aussi que la plupart des candidats ont des supports substantiels d'au moins deux groupes ethniques : Fon et Yoruba pour le PRD, Fon et Adja pour le PSD, Fon, Bariba, Yoruba et Ditamari pour le MADEP. Fon, Yoruba et Bariba pour Yayi Boni.

Les causes apparentes de cette diversification de la base ethnique des partis sont (1) le déclin de la RB dont une partie des électeurs semble se déplacer vers Yayi Boni et le PRD, (2) la création du MADEP qui semble avoir conduit à l'émiettement de l'électorat Yoruba et (3) le retrait de la vie politique du Président Kerekou qui semble favoriser un transfert du vote Bariba et Ditamari vers Yayi Boni, le MADEP et FARD Alafia.

The **Afrobarometer** is produced collaboratively by social scientists from 18 African countries. Coordination is provided by the Institute for Democracy in South Africa (Idasa), the Centre for Democratic Development (CDD-Ghana) and Michigan State University. Several donors support the Afrobarometer's research, capacity-building and outreach activities, including the Swedish International Development Cooperation Agency, the Netherlands Ministry of Foreign Affairs, The Danish Ministry of Foreign Affairs, The Donor Democracy and Governance Group and the U.S. Agency for International Development. For more information, see: www.afrobarometer.org.